

## LOSE BEILAGE

### Platzierung

Gemäss technischer Machbarkeit.  
Auf Zeitschrift aufgelegt, eingesteckt ohne Platzvorschrift, unter Titelseite eingesteckt.

### Formate

Mind. 105 x 148mm, max. 300 x 250 mm.

### Gewicht

Standard: 10–120 Gramm/Ex.  
Falls nicht Standard: Dies bedingt eine technische Machbarkeitsabklärung.

### Dicke

Maximaldicke 6 mm, dicker auf Anfrage.

### Ausrüstart Beilage

Das Produkt muss eine geschlossene Kante aufweisen (Ausnahme: wenn kuvertiert).

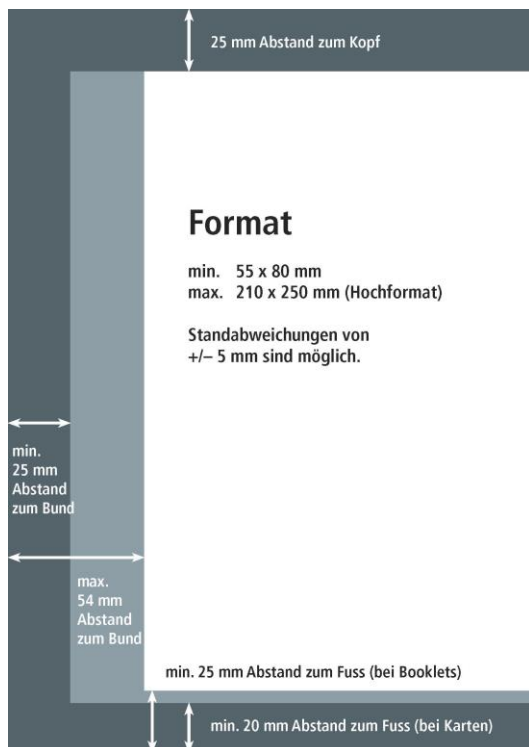
### Empfehlung

Einzusteckende Beilage sollte in Höhe und Breite 10mm kleiner als das Heftformat sein.

## AUFKLEBER/WARENMUSTER

- Aufkleber und Warenmuster dürfen nicht aneinander kleben.
- Sie sind ohne Gummiband oder Banderole zu stapeln bzw. zu verpacken (nicht verschränkt).
- Couverts und Kleinprospekte sind in der gleichen Richtung liegend, spielfrei, durch Zwischenstege und Böden gegen Verrutschen geschützt und mit einer Griffhöhe von maximal 100mm auf Paletten abzusetzen.
- Warenmuster sind in der gleichen Richtung stehend, spielfrei, durch Zwischenstege und Böden gegen Verrutschen und Beschädigungen geschützt, auf Paletten abzusetzen.
- Bei speziellen Produkten ist die Verpackung zu erfragen.
- Gefalzt, mindestens zu 100 Exemplaren nicht bandiert, innerhalb des Pakets unverschränkt.
- Vom Standard abweichende Beilagen (z.B. eingeklebte Warenmuster) bedürfen eines vorgängigen Probelaufs, dazu sind ca. 200 Ex. erforderlich.

**Bei Warenmuster (Sachet) mit flexiblem Inhalt/Flüssigkeit kann dies Einfluss auf das Endprodukt haben (z.B. Planlage, leichte Formatdifferenzen).**



## AUFKLEBER DRAHTHEFTUNG

### Platzierung

Jeweils auf der Aussenseite eines Druckbogens.

### Stand

Abstand vom Bund mind. 25 mm,  
max. 54 mm. Abstand vom Kopf 25 mm  
inkl. Kopfbeschnitt.

Fuss- und Frontbeschnitt: bei Karten mind. 20 mm, bei Booklets  
oder CD mind. 25 mm.

### Formate

Mind. 55 x 80 mm, max. 210 x 250 mm (Hochformat).

### Qualitätsnorm

Standabweichungen von +/- 5 mm sind möglich.

### Gewicht

Max. 40 Gramm/Ex.

Gewicht > 40 Gramm/Ex. = Machbarkeitsabklärung.

### Papiergewicht

Bei zwei Seiten mind. 150 g/m<sup>2</sup>, maximal  
300 g/m<sup>2</sup>.

## BEIHEFTER DRAHTHEFTUNG

### Platzierung

Heftmitte, am Kopf oder Fuss angeschlagen, andere Platzierung auf Anfrage.

### Formate

Mind. 140 x 140 mm inkl. Kopfbeschnitt und 10 mm Greiffalz hinten.

Max. 310 x 460 mm inkl. Kopfbeschnitt, 10 mm Greiffalz hinten.

### Papiergewicht

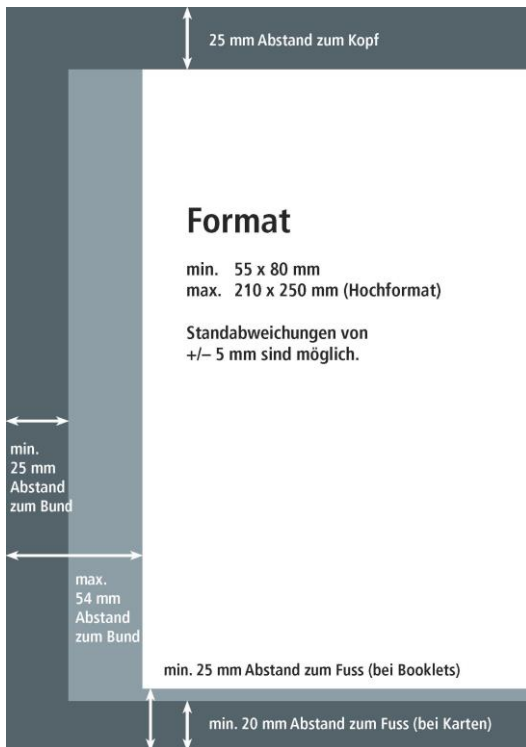
Von 80 g/m<sup>2</sup> bis 250 g/m<sup>2</sup>, ab 251 g/m<sup>2</sup> auf Anfrage.

### Ausrüstung

Gefalzt angeliefert.

### Grundsätzlich

Bitte klären Sie Kopf-, Fuss- und Frontbeschnitt, Greiffalz sowie die  
Platzierung vorgängig mit dem zuständigen Kundenberater ab.



## AUFKLEBER KLEBEBINDUNG

### Platzierung

Jeweils auf der Aussenseite eines Druckbogens.

### Stand

Abstand vom Bund mind. 25 mm.

Abstand vom Kopf 40 mm inkl. Kopfbeschnitt.

Fuss- und Frontbeschnitt: bei Karten mind. 20 mm, bei Booklets oder CD mind. 25 mm.

### Formate

Mind. 55 x 80 mm, max. 210 x 250 mm (Hochformat).

### Qualitätsnorm

Standabweichungen von +/- 5 mm sind möglich.

### Gewicht

Max. 40 Gramm/Ex.

Gewicht > 40 Gramm/Ex. = Machbarkeitsabklärung.

### Papiergewicht

Bei zwei Seiten mind. 150g/m<sup>2</sup>, maximal 300g/m<sup>2</sup>.

## MITBINDER KLEBEBINDUNG

### Platzierung

Zwischen zwei Druckbogenteilen, am Kopf oder Fuss angeschlagen, andere Platzierung auf Anfrage.

### Formate

Mind. 140 x 140 mm inkl. Kopfbeschnitt.

Max. 320 x 480 mm inkl. Kopfbeschnitt

(zusätzlich 3 mm Fräsrand, 8 mm Frontbeschnitt, Fussbeschnitt).

### Papiergewicht

Bei zwei Seiten mind. 150g/m<sup>2</sup>, maximal 300g/m<sup>2</sup>.

### Ausrüstung

Gefalzt angeliefert.

### Grundsätzlich

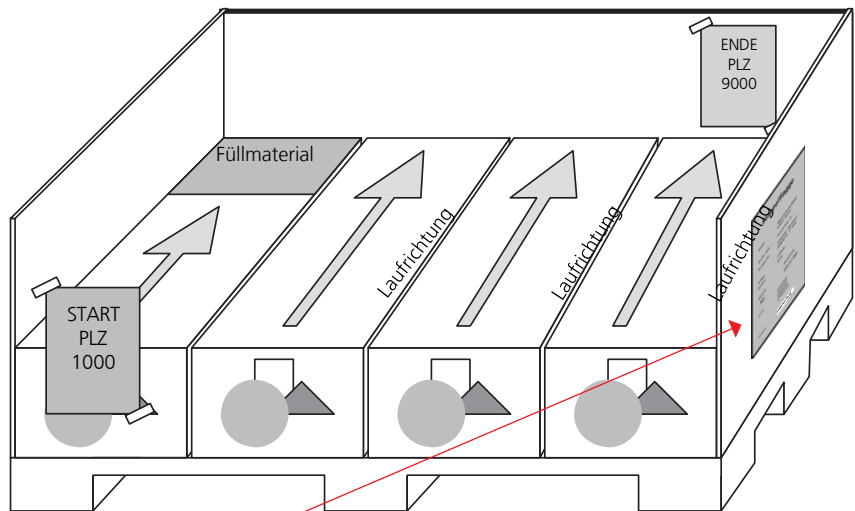
Bitte klären Sie Kopf-, Fuss- und Frontbeschnitt, Greiffalz sowie die Platzierung vorgängig mit dem zuständigen Kundenberater ab.

**PERSONALISIERTE / VORADRESSIERTE DECKBLÄTTER**

**Anlieferung**

Start mit Bund 1 mit genau bezeichnetem Bundanfang. Der Aufdruck (Zustelladresse) muss immer im Bund nach «vorne» gerichtet sein. Der Bund muss stehend im Palettenrahmen abgesetzt angeliefert werden. Die Sortierung ist immer aufsteigend, beginnend mit PLZ 1XXX bis PLZ 9XXX. Keine Falten oder Beschädigungen, adressierte Deckblätter müssen absolut plan liegen. Bitte Leerräume sauber ausfüllen. Bitte 500 Ex. separat bezeichnet neutral zum Einrichten mitliefern. Restbunde sind separat und beschriftet mit «Restbund» in Schachteln anzuliefern.

|                         |  |
|-------------------------|--|
| <b>Stapelflagge</b>     |  |
| <b>Produkt:</b>         | <b>Adressiertes Deckblatt<br/>Kräuter Garten</b>   |
| <b>Sprache / Sorte:</b> | <b>Deutsch/ Sorte D1</b>   |
| <b>Deckblatt für:</b>   | <b>Zeitschrift Wir Eltern<br/>Ausgabe Nr. 2 / 2018</b>   |
| <b>Auflage:</b>         | <b>20 000 Ex.</b>  |
| <b>Zuschuss:</b>        | <b>250 Ex.</b>   |
| <b>Palette Nr.</b>      | <b>Datum/Visum</b>   |
| <b>1/2</b>              | <b>25.02.18 / HMU</b>  |
| <b>Absender:</b>        | <b>Druckerei Muster<br/>Herr Hans Muster<br/>Gutenbergweg 1<br/>9999 Musterhausen<br/>Tel. 867 / 187 87 12</b> |
| <b>Lieferadresse:</b>   | <b>VOGT-SCHILD / DRUCK<br/><small>print- &amp; publishing services</small></b>                                 |



**Beschriftung**

Der Palettenrahmen ist immer beschriftet mit Auftrag, Bezeichnung, Anzahl, Sprache, Sorte, Palettennummer, Datum, Visum.



**Informationen auf dem Deckblatt**

Die Bundnummer muss auf jedem Deckblatt aufgedruckt sein. Gesteuert wird immer das Bundende. Das Bundende-Steuerzeichen muss mind. 5 mm breit und 20 mm lang sein und in druckfreiem Raum stehen. Vor und nach dem Steuerzeichen dürfen auf einer Strecke von +/- 30 mm keine Informationen oder Aufdrucke vorhanden sein.

|   |                                    |
|---|------------------------------------|
| <small>print- &amp; publishing services</small> <b>Machbarkeitsabklärung FL</b> |                                    |
| Datum   | (AUKOPF_GDAT.1)                    |
| Name  | (SACHB_KVOLLNAME)                  |
| Abteilung   |                                    |
| An  |                                    |
| Objekt  | (AUKOPF_EAUNR.1) / (AUKOPF_BEZ.1)  |
| Auflage   | (POS_MANGB.1)                      |
| Format  | mm x mm                            |
| Umfang  | 7 Seiten Umschlag, 7 Seiten Inhalt |

**Spezialfälle**

Die Deckblätter müssen verarbeitungsbereit für die Versandanlage angeliefert werden, d.h. fertig geschnitten, gefalzt, perforiert usw. Bei Quickmail-Versand werden folgende zusätzliche Dokumente für die Spedition benötigt: die Angaben zu der Paletten sortierung und die Angaben für die Erstellung der Palettenflaggen.

**Wichtig:** Technische Machbarkeit abklären.